



PALAIS DU ROI RENÉ
BAUGÉ-EN-ANJOU

CIRCUIT CONFORT DU CHÂTEAU DE BAUGÉ



LÉGENDE

0 REZ-DE-CHAUSSÉE

1. Maquette

*Baugé-en-Anjou
du Moyen-âge à aujourd'hui*

2. Film

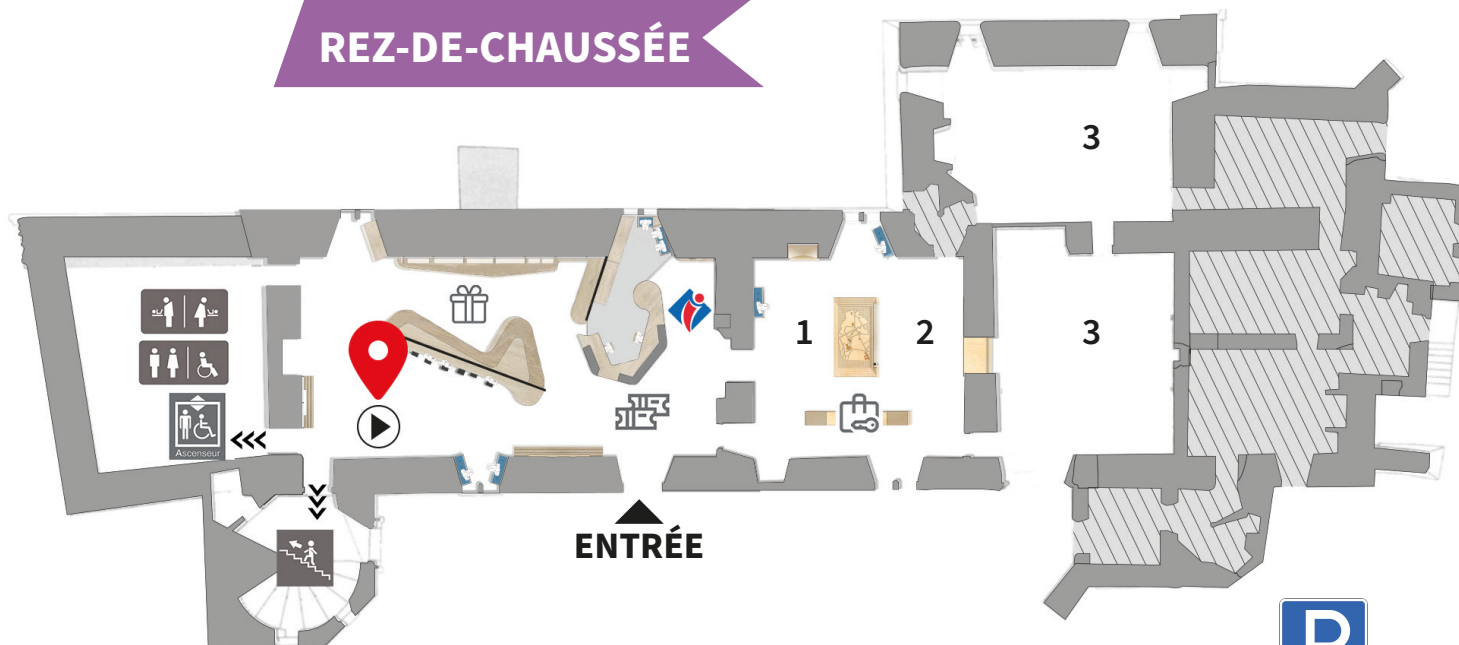
La Bataille du Vieil-Baugé de 1421

3. Micro-Folie

- Musée numérique
- Réalité virtuelle
- Exposition temporaire



REZ-DE-CHAUSSÉE



ENTRÉE



à 20 m
de l'entrée



Office de tourisme
Baugeois-Vallée



Début du circuit de visite
« Le Palais du roi René »
vers les étages



Absence de main courante
dans les escaliers



Espaces non
visitables



Assise



Balise audioguide

Scannez-moi pour
accéder aux contenus
audio et vidéo des espaces
non accessibles





PALAIS DU ROI RENÉ
BAUGÉ-EN-ANJOU

CIRCUIT CONFORT DU CHÂTEAU DE BAUGÉ

LÉGENDE

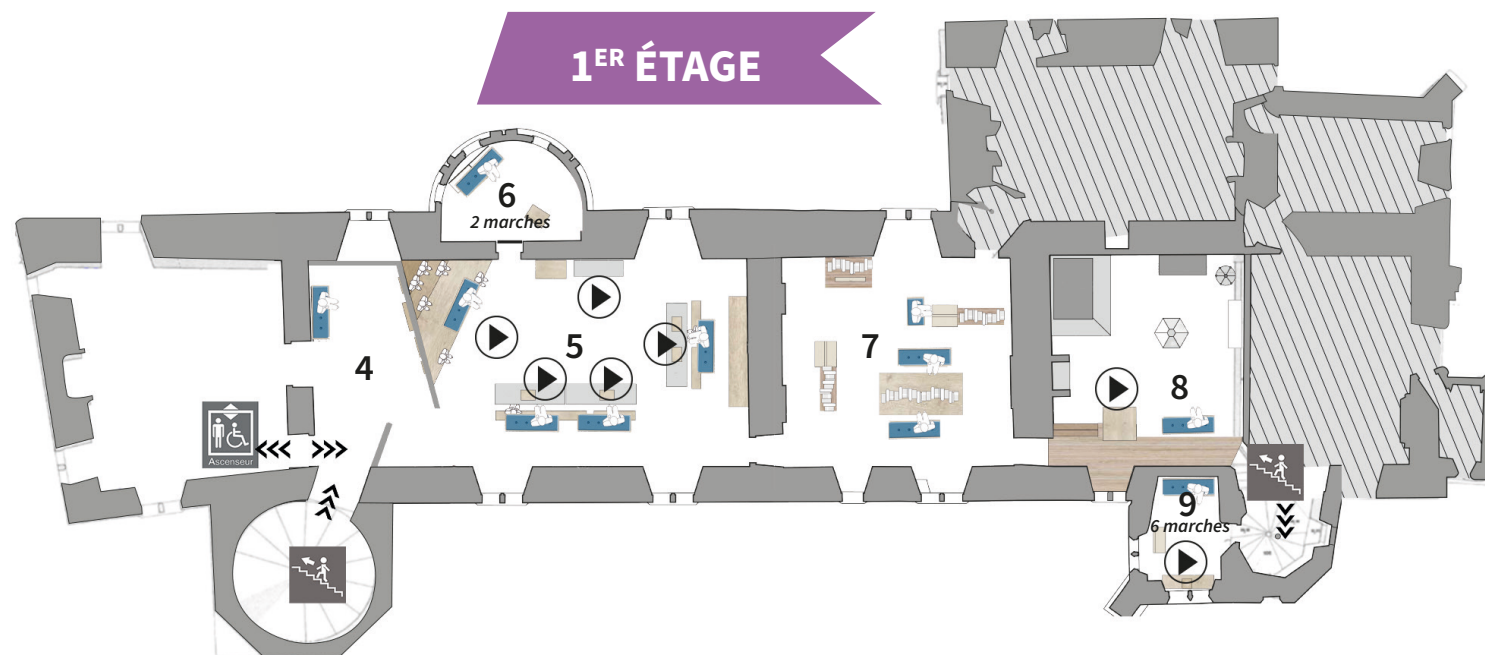
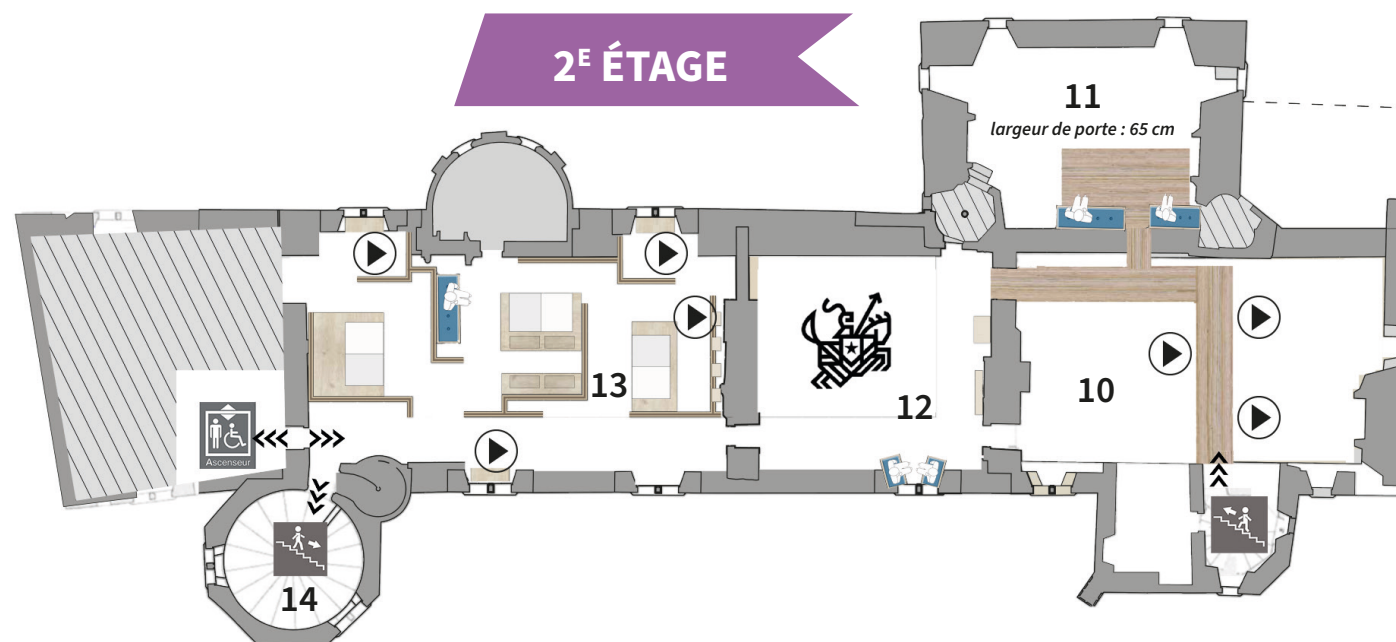
2 DEUXIÈME ÉTAGE

- 10. Comble du 15^e siècle
- 11. Projection (3 min)
Les Murmures du Palais
Largeur de porte : 65 cm
- 12. Comble chevalier
- 13. Comble forêt
- 14. Voûte en palmier

1 PREMIER ÉTAGE

- 4. Vidéo (5 min)
Qui était le roi René ?
- 5. Salle du banquet
- 6. Retrait du roi - 2 marches
- 7. Chambre de parement
- 8. Chambre du roi
- 9. Chapelle - 6 marches

0 10 m ↗



Balise
audioguide



Absence de main courante
dans les escaliers



Assise



Espaces non
visitables