



PALAIS DU ROI RENÉ
BAUGÉ-EN-ANJOU

CIRCUIT CONFORT DU CHÂTEAU DE BAUGÉ



0 ————— 10 m ↗

LÉGENDE

0

REZ-DE-CHAUSSÉE

1. Maquette

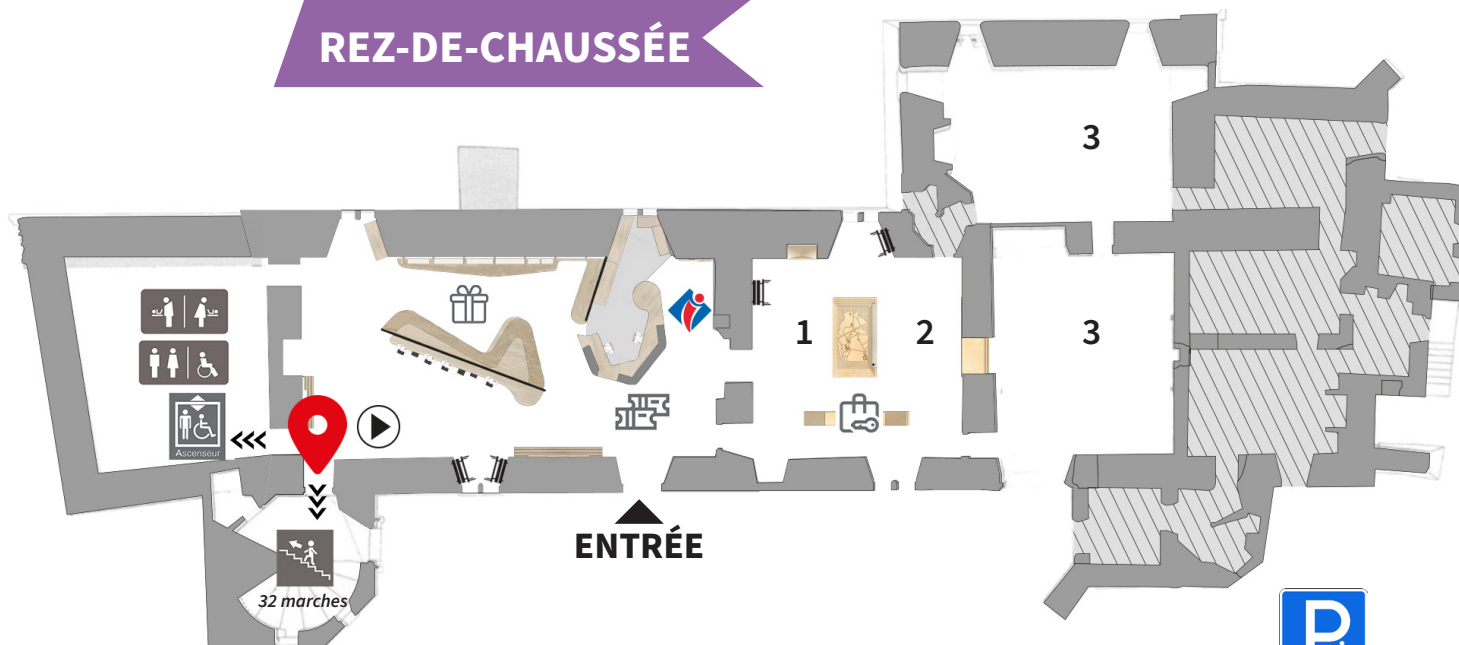
*Baugé-en-Anjou
du Moyen-âge à aujourd'hui*

2. Vidéo (3min)

La Bataille du Vieil-Baugé de 1421

3. Exposition temporaire

REZ-DE-CHAUSSÉE



ENTRÉE



à 20 m
de l'entrée



Office de tourisme
Baugeois-Vallée



Début du circuit de visite
« Le Palais du roi René »
vers les étages



Absence de main courante
dans les escaliers



Espaces non
visitables



Assise



Borne audioguide

Scannez-moi pour
accéder aux contenus
audio et vidéo des espaces
non accessibles depuis
votre smartphone.



Prêt possible
de tablette à l'accueil.



PALAIS DU ROI RENÉ
BAUGÉ-EN-ANJOU

CIRCUIT CONFORT DU CHÂTEAU DE BAUGÉ

LÉGENDE

2

DEUXIÈME ÉTAGE

10. Comble du 15^e siècle

11. Vidéo (3 min)

Les Murmures du Palais
Largeur de porte : 65 cm

12. Comble chevalier

13. Comble forêt

14. Voûte en palmier

1

PREMIER ÉTAGE

4. Vidéo (5 min)

Qui était le roi René ?

5. Salle du banquet

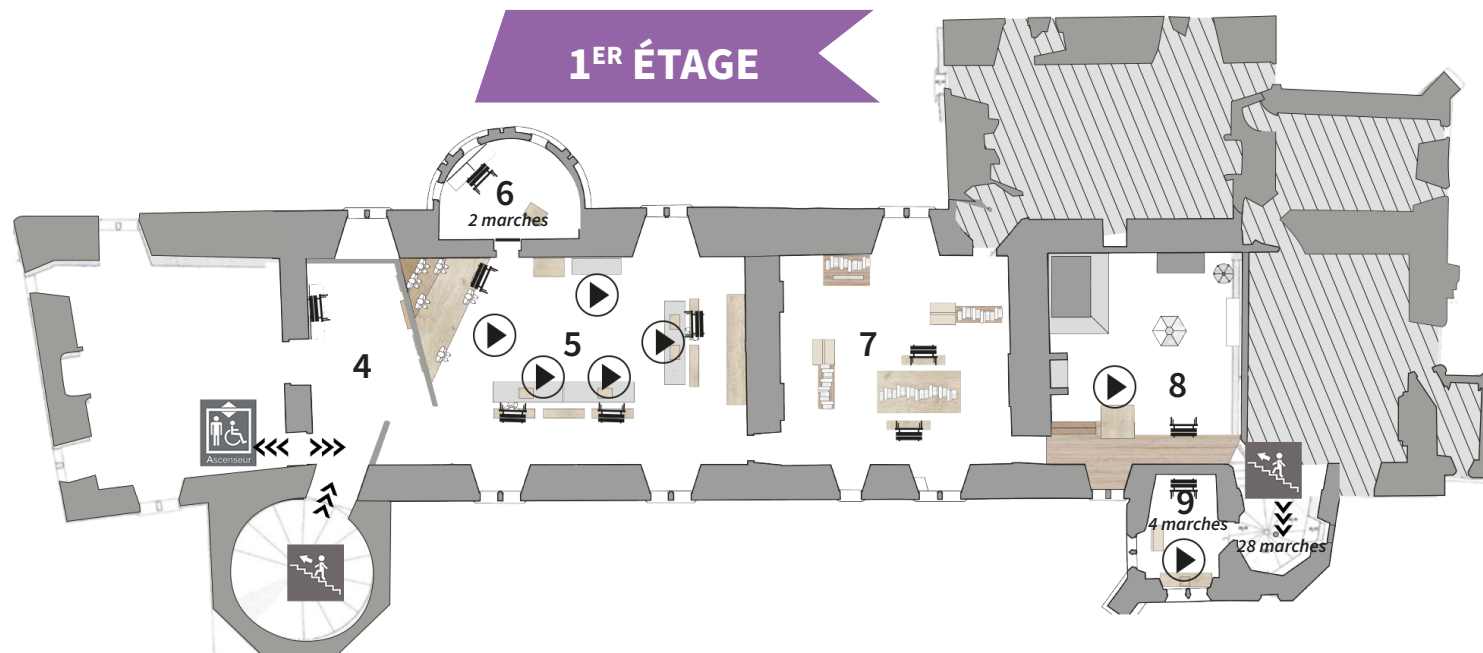
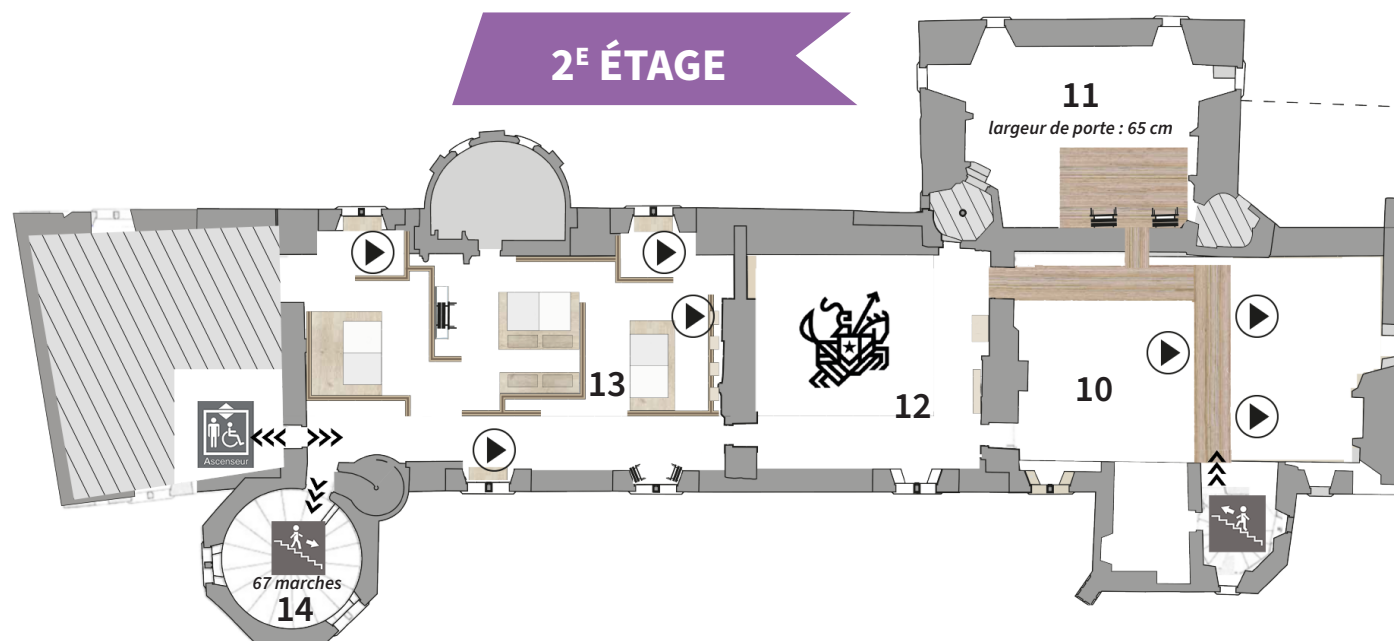
6. Retrait du roi - 2 marches

7. Chambre de parement

8. Chambre du roi

9. Chapelle - 4 marches

0 10 m



Borne
audioguide



Absence de main courante
dans les escaliers



Assise



Espaces non
visitables